

Παίζω με το όνομα μου



Υλικά

- Κόλλες A4 χρωματιστές αλλά μπορείτε να χρησιμοποιήσετε και απλές κόλλες A4
- Ψαλίδι
- Μαρκαδόρο

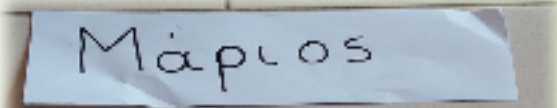
Κόψετε τις κόλλες σε λωρίδες και μετά σε τετραγωνάκια



Γράψετε το όνομα σας σε ένα χαρτί.
Μετρήστε τα γράμματα που έχει το όνομα σας.
Γράψετε τον αριθμό των γραμμάτων δίπλα από το
όνομα σας .
Απο τα χαρτάκια που έχετε κόψει να πάρετε τόσα όσα
είναι τα γράμματα του ονόματος σας.

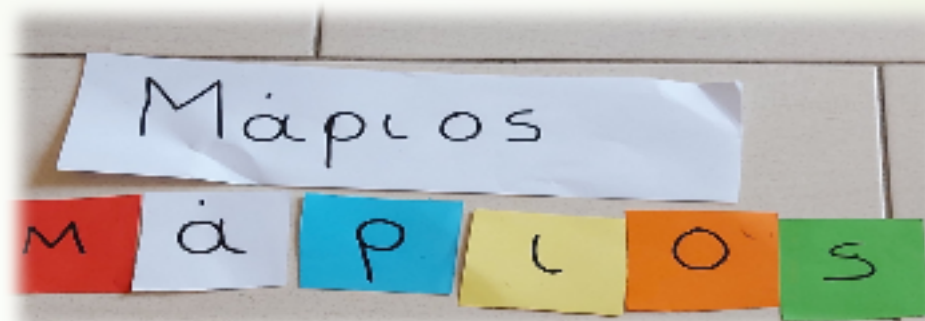


- ▶ Πάνω στα χαρτάκια γράψετε από ένα γράμμα του ονόματος σας με την σειρά που το βλέπετε. Τα πιο μικρά παιδάκια μπορούν να ζητήσουν από τους γονείς να το γράψουν εάν δυσκολεύονται



Μάρκος

- ▶ Στην συνέχεια σχηματίστε το όνομα σας με τα χρωματιστά χαρτάκια.



Μάρκος


Μ ά ρ λ ο σ

- ▶ Ανακατέψτε τα χαρτάκια και προσπαθήστε να τα βάλετε στην σωστή σειρά ώστε να σχηματιστεί το όνομα σας.



Μάρκος


Μ ά ρ λ ο σ



Μάρκος

Μ ά ρ λ ο σ

Τώρα δοκιμάστε να συγκρίνετε τα γράμματα που έχει το δικό σας όνομα με το όνομα κάποιου φίλου σας. Μετρήστε τα γράμματα και στην συνέχεια μπορείτε να χρησιμοποιήσετε τα χαρτάκια που κόψατε στην αρχή για την μέτρηση σας. Να θυμάστε κάθε χαρτάκι είναι και ένα γράμμα. Ποιο όνομα έχει περισσότερα και πιο λιγότερα γράμματα;



Μπορείτε να χρησιμοποιήσετε για το παιχνίδι αναγνώρισης και την λεκάνη με τα πώματα που είχαμε σε προηγούμενη δραστηριότητα και με λαβίδες ή μανταλάκια να εντοπίσετε τα γράμματα του ονόματος σας και να το σχηματίσετε με τα πώματα. Η δραστηριότητα ενισχύει και την λεπτή κινητικότητα.



Τέλος μπορείτε να φωτογραφίσετε και να φτιάξετε ωραίες συνθέσεις με τα γράμματα του ονόματος σας. Μπορείτε να μας τις στείλετε και να τις αναρτήσουμε.

